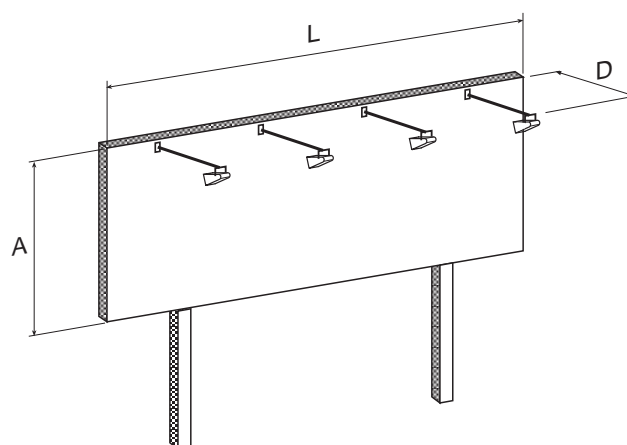






SOLUTION HALOGENE ET DECHARGE



Type d' appareil	Dimension de l'affiche L x A (m)	D (mt)	nombre d'appareils	Niveau d'eclairage (Lux)	Consommati on totale (W)
WIN 01 o "Y"psilon lampe 70W ioduri métalliques 	2 x 1,5	0,5	1	700	83
	4 x 1,5	0,5	2	700	166
	4 x 3,0	1,0	4	650	332
	8 x 3,0	1,0	8	650	664
SPIDER 511 lampe 300W halogène 	2 x 1,5	0,5	1	650	300
	4 x 1,5	0,5	2	650	600
	4 x 3,0	1,0	4	600	1200
SKIPPER lampe 300W halogène 	8 x 3,0	1,0	8	600	2400
	2 x 1,5	0,5	1	600	300
	4 x 1,5	0,5	2	600	600
	4 x 3,0	1,0	4	550	1200
	8 x 3,0	1,0	8	550	2400